

2026年度前期 教科書お申し込み方法

帝京大学では教科書の購入に際し、教科書販売システム「MyKiTS(マイキッツ)」
のご利用が必要です

ネットで注文⇒カード支払い or コンビニ支払い⇒教科書受け渡し会場で受取り

※電子教科書の購入方法については5ページをご覧ください

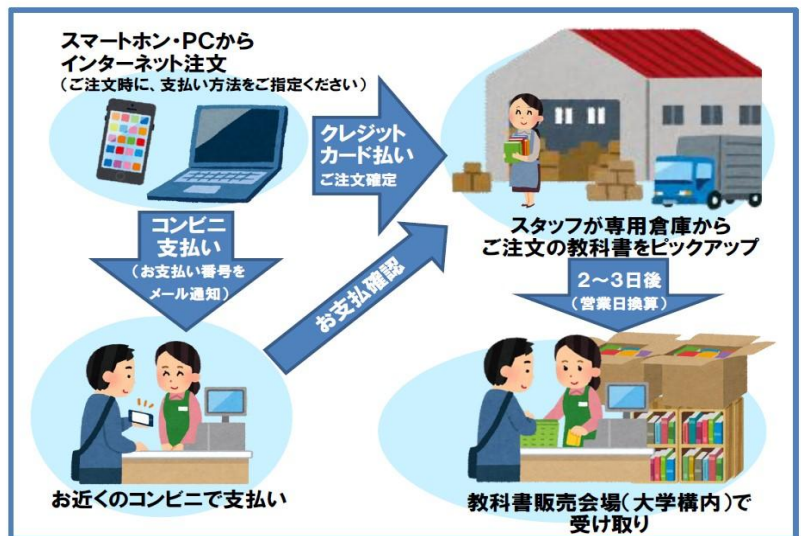
■MyKiTSとは

- ・(株)紀伊國屋書店が運用するインターネット上の教科書販売専用システムです。
- ・事前にご注文いただくことで、必要な教科書を店頭で探すことなくお買い求めいただけます。

◎ご利用にはユーザー登録が必要です。右記QRコードもしくはURLからアクセスしてください。



URL : <https://x.gd/ID02F>



■MyKiTS でのご注文受付期間

- クレジット支払い: 4月2日(木)~5月10日(日)
- コンビニ支払い: 4月2日(木)~5月7日(木)

■教科書受取期間

4月7日(火)~5月12日(火) 9号館2階教科書受け渡し会場にてお引き渡しはお申し込みの **3営業日(土日を除く2日)以降**です。毎年4月の第3週目は大変混み合います。お早めにお申し込みいただき、なるべく4月中にご購入してください。

《 フックセンターのご案内 》

紀伊國屋書店

帝京大学フックセンター

営業時間: 平日 9:00~16:30
場所: 八王子キャンパス 9号館 2階

TEL: 042-670-7022

MAIL: teikyo@kinokuniya.co.jp

X(旧ツイッター) @Kino_Teikyo_BC



書籍のご注文や雑誌の定期購読も承ります。
教科書の入荷情報やフェアのご案内などはXでも発信しています。
書籍、雑誌はいつでも10%割引です! (一部除外あり)

MyKiTS での教科書購入ガイド

ユーザー登録⇒ログイン⇒教科書を選ぶ⇒教科書を注文⇒お支払い・受け取り



1、ユーザー登録

URL : <https://x.gd/ID02F>

※過去にユーザー登録済の方は、ユーザー登録不要です。

① 上記 QR コードもしくは URL より、帝京大学教科書販売サイトにアクセス

②「新規ユーザー登録」
(オレンジのボタン)を
クリック

③利用規約を確認し、
「ユーザー情報を登録
する」をクリック

④ログイン ID 欄に、ご自身の任意のメールアドレスを入力
※このメールアドレスがログイン ID になります

⑤「次へ」をクリックすると、入力したメールアドレスに登録用 URL を記載したメールが届きます
※受信拒否や迷惑メールの設定にご注意ください

⑥ 届いたメールに記載の URL をクリック ※24時間以内にアクセスしてください

⑦必要事項を記入してください

⑧「登録確認へ」をクリック
⑨確認画面で内容を確認し、
「登録」ボタンをクリックして完了です

2、ログイン

ログイン Sign in

ログインID(メールアドレス)/Account ID(email address)

パスワード/Password

[パスワードを忘れたら/Forgot your password?](#)

ログイン Sign in

- ① 前頁の URL や QR コードでログイン画面にアクセス
- ② 登録したIDとパスワードを入力して水色のボタンをクリック

- ③ログイン後の「お知らせ」で最新情報をご確認ください

3、教科書を選ぶ

- ①メニューから「教科書をえらぶ」を選択

- ②「教科書検索」で検索

※見つからない場合は、書名のみ、先生の名前のみ、などで再検索してください
(再検索しても無い場合は、初回の授業時や、科目担当の先生に直接確認をしてください)

MyKiTS 紀伊國屋書店 教科書ストア

紀伊國屋 次郎 様

30分後にタイムアウトします。 / This site will timeout in 30 minutes

■ 紀伊國屋大学 2022年春学期教科書販売

ユーザートップ Home

教科書販売のご案内 / Information

注文受付期間：2月11日～3月31日
MyKiTSで取り扱っていない教科書については、担当教員にお尋ねください。

お知らせ / Announcement

現在、お知らせはありません。 / No new announcements.

販売期間 / Period available

2022年02月11日 ~ 2022年03月31日

教科書をえらぶ Choose textbooks

買い物かご(未注文) Cart

注文済みリスト Orders accepted

ユーザー情報変更 Account settings

お問い合わせ Contact us

よくある質問

教科書をえらぶ Choose textbooks

教科書検索 Search textbooks

絞り込みキーワード / Keywords

授業名、教員名、商品名 / Course, Instructor, Book title

※複数キーワードはスペース区切りで入力して下さい。 / *Enter space between keywords.

コード / Course number

検索 Search

- ③授業名と商品名をよく確認
※先生がMyKiTSでの販売を指定した教科書の情報のみが表示されます

- ④冊数を入力し、「買い物かごに入れる」をクリック

- ⑤必要な書籍を全て買い物かごに入れたら、Homeの「買い物かご(未注文)」を選択商品・冊数を確認し、「注文へ」をクリック

教科書を表示 SHOW TEXTBOOK

(絞り込みキーワード / Keywords : 111100)

コード (昇順)

並べ替え Sort

1つ前の画面へ戻る Previous page

買い物かごに入れる To cart

教科書 [A289-0763] [A289]

枕草子(学びを深めるヒントシリーズ)

授業名 / Class : 日本古典文学研究 (文国語教育)

教員名 / Instructor : 中田幸司

学部名 / Faculty : 文学部

学科名 / Department : 国語教育学科

期間 / Period : 前期

履修 / Curriculum : 選択

授業コード / Course number : 111100

ISBN : 9784625624544

税込販売価格 / Price : ¥2,178

冊数 / Quantity : 1

1 2

4-1、ご注文・お支払い方法選択(クレジットカード支払いの場合)

①「クレジットカード支払い」を選択

②「クレジットカード情報登録」から
カード情報の登録を行ってください

Visa, MasterCard, JCB
が、お使いいただけます

③「ご注文内容の確認へ」をクリック

④注文内容確認ページの「注文を確定する」をクリック後、3営業日で商品をご用意

4-2、ご注文・お支払方法選択(コンビニ支払いの場合)

①「コンビニ支払い」を選択

②お支払するコンビニを選択してください

全国のコンビニ(セブンイレブン、ローソン、ファミリーマート、ミニストップ、セイコーマート)にて、お支払いいただけます(現金のみです)

③「ご注文内容の確認へ」をクリック

④コンビニ支払い情報が記載された
注文受付メールが届きます

※支払期限は2日間です

(期限を過ぎますと、注文はキャンセルされます。その場合は MyKiTS 注文リストから再注文してください。)

⑤コンビニでお支払い(現金のみ)の後、
支払い確認メール到着から
3営業日後で商品用意(土、日、祝日を除く)

Kinoppo電子教科書の利用方法

紀伊國屋書店ウェブストアのアカウントを作成 / 認証

MyKiTS（マイキッツ）にてKinoppo電子教科書を購入いただくには、**紀伊國屋書店ウェブストア**のアカウントを作成/認証する必要があります。以下①・②どちらかの手順で事前に登録をお願いいたします。

A 【これからMyKiTSユーザー登録をする方】 MyKiTS新規ユーザー登録と同時に作成 / 認証する方法




B

【既にMyKiTSユーザー登録を済ませた方】 ユーザー情報変更画面から作成/認証する方法


①
MyKiTSにログイン

②
「メニュー」から「ユーザー情報変更」を押す

③ 「紀伊國屋書店ウェブストア会員登録」のリンクを押してください。
※既に紀伊國屋書店ウェブストアのアカウントをお持ちの方は⑥へお進みください。




④ チェックボックスに✓を入れメールアドレスを入力し、「同意してメールアドレスを送信」を押してください。入力したメールアドレスに登録案内メールが送信されます。



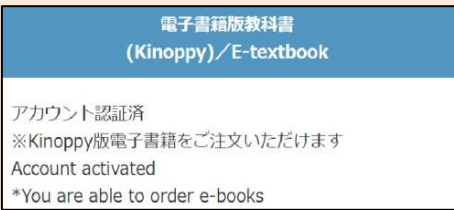
⑤
メール本文に記載されているURLから会員登録(無料)を行う

⑥
MyKiTSユーザー情報変更画面の「アカウント認証」を押してください。



⑦
紀伊國屋書店ウェブストアのメールアドレス/パスワードを入力

アカウント認証完了



アカウント認証が完了するとユーザー情報変更画面で上記の様な表示になります。

閲覧方法

MyKiTSにてKinoppy電子教科書の注文が済んでからアプリをインストールすることをお勧めします。

1 Kinoppyアプリをインストール

- IOS版 → <https://apps.apple.com/jp/app/id434562274?mt=8&ls=1>
- Android版 → <https://play.google.com/store/apps/details?id=jp.co.infocity.ebook&pli=1>
- Windows版 → <https://k-kinoppy.jp/for-windowsdt.html>
- Mac版 → <https://k-kinoppy.jp/for-mac.html>

2 認証したアカウントと同じID・パスワードでログイン

3 [本棚] を開くとMyKiTSで購入した教科書が表示されます。

4 表紙画像を押すとダウンロードが始まり閲覧できるようになります。

その他注意点

①ご注文キャンセルについて

クレジット支払いの場合：注文確定の当日(23:59 締切)のみキャンセル操作可能。
コンビニ支払いの場合：お支払い前であればキャンセル操作可能。

それ以降はキャンセルができません。

※電話、メールでのキャンセルはお受けできませんのでご了承ください。

②複数の注文をまとめることはできません

注文を確定した後に他の商品を追加したい場合は、全点キャンセルをしてから全て再注文をしてください。

(キャンセルせずに追加注文をした場合、注文回数ごとのお支払いが必要になります)

③品切れ等について

ご注文書籍に品切れがある場合、発注していますので入荷までお待ちください。

Q & A ～お困りのときは～

ユーザー登録 ユーザー登録用 URL を記載したメールが届きません。

- ⇒1、メールアドレスに間違いがないか、いま一度ご確認ください。
- 2、迷惑メールフォルダに入っていないか、ご確認ください。
- 3、受信拒否設定の見直しをお願いいたします。

※「kinokuniya.co.jp」からメールを受信できるように設定してください。

ユーザー登録 「このメールアドレスは本サイトでは使用できません」と出ます。

- ⇒ご入力 of メールアドレスは既に MyKiTS 登録済みです。ログイン画面へお進みください。
- 「パスワードを忘れたら？」からパスワードリセットができます。

ユーザー登録 「使用できない文字が含まれています」と表示されます。

- ⇒1、メールアドレス欄に使える文字は半角英数のみです。アルファベットの大文字と小文字は区別されません。
- 2、@やアルファベットが全角だったり、アドレス欄に半角スペースが入っていたりすると、エラーとなります。
- 3、「ログイン ID の確認」にメールアドレス以外の文字列を記入すると、エラーとなります。

教科書を選ぶ シラバスに載っているのに MyKiTS では見つかりません。

- ⇒1、見つからない場合は、書名のみ・先生の名前のみなど、なるべく少ない条件で再度検索してください。
- 2、再度検索しても該当の授業名が見つからなかった場合は、初回の授業時や、科目担当の先生に直接確認をしてください。

その他詳しいご案内は、MyKiTS 内の FAQ をご覧ください。

直接返信をご希望の方は、メールにてお問合せください。